

Filklargjøring – Digitaltrykk

Filen skal være i valgt format + 2 mm beskjæring/bleed.

Det vil si at trykkfilen skal være 4 mm større i både høyde og bredde enn sluttformatet. Se eksemplet på en A4 nedenfor.

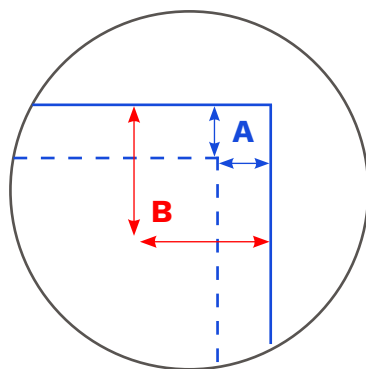
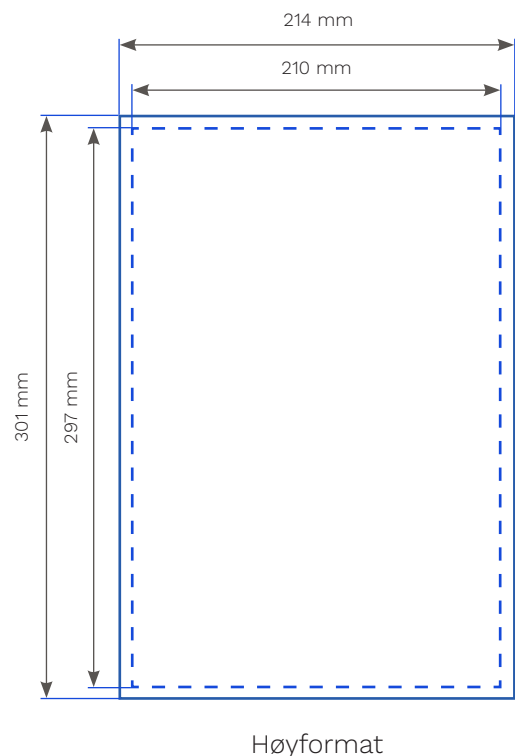
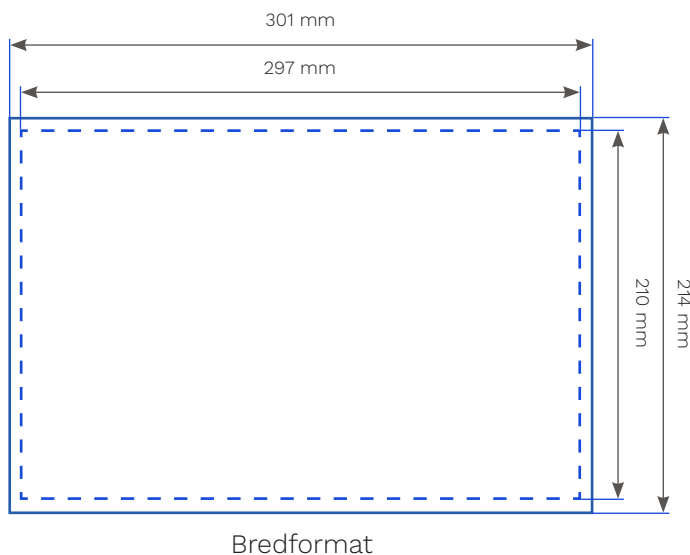
Hold en sikkerhetsavstand til kanten på 5 mm, der det ikke plasseres viktig informasjon, men la bakgrunnelementer (f.eks. farger og bilder) gå helt ut til kanten for å unngå hvite kanter.

Filen skal lages UTEN skjæremerker og i CMYK-farger.

Vi mottar både filer i RGB- og CMYK-farger. Men siden alt blir trykket i CMYK, vil filer i dette fargerommet gi den beste fargegjengivelsen mellom skjerm og trykk.

Lagre filen som: JPG, JPEG, PNG, TIF, TIFF, PSD, AI, PDF eller EPS.

Ved trykk på begge sider lages en tosidig PDF.



- A** Beskjæring / bleed:
2 mm
- B** Sikkerhetsavstand til
kant: 5 mm